

SHKY Laskettelijatutkimus

Toukokuu 2018



Johdanto

Tutkimuksen tavoite

Tutkimuksen tarkoituksena oli selvittää, miten saada jo lasketteluja harrastavat henkilöt/taloudet viettämään useampia päiviä rinteessä. Lisäksi tutkimuksessa selvitettiin lasketteluun liittyvät, estimoitavat perusmuuttujat vertailukelpoisella tavalla aiempiin selvityksiin.

Kohderyhmä

Tutkimuksen kohderyhmänä oli 18-69-vuotiaat suomalaiset.

Otos

Tutkimuksen otoskoko oli 1000 vastaajaa.

Menetelmä ja kenttä

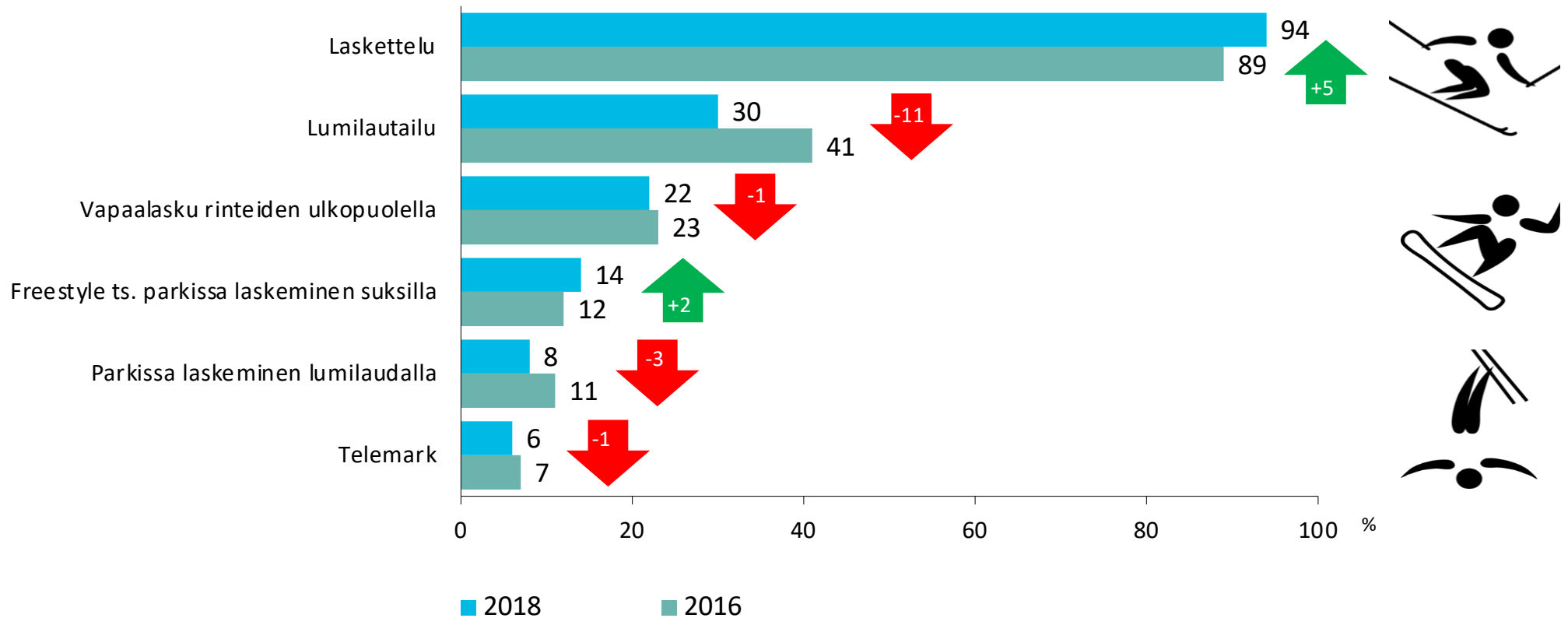
Tutkimuksen tiedot kerättiin sähköpostikutsutulla internet-tiedonkeruulla IROResearchin IRONet-paneelissa 15.-28.5.2018.

Tutkimusaineisto validoidaan henkilön ja annettujen vastausten suhteen. Validointi tapahtuu vertaamalla paneelihallintajärjestelmän ja vastausten taustatietoja keskenään, analysoimalla annettuja vastauksia, lomakkeen täyttöastetta sekä erinäisin loogisuustarkistuksin.

TALOUDEN LASKETTELU

Eri laskettelulajien harrastaminen

Kuinka moni henkilö taloudessanne, aikuinen, lapsi tai nuori harrastaa seuraavia laskettelulajeja?
Taloudessa lasketellaan, n=148



Lumilajien harrastus

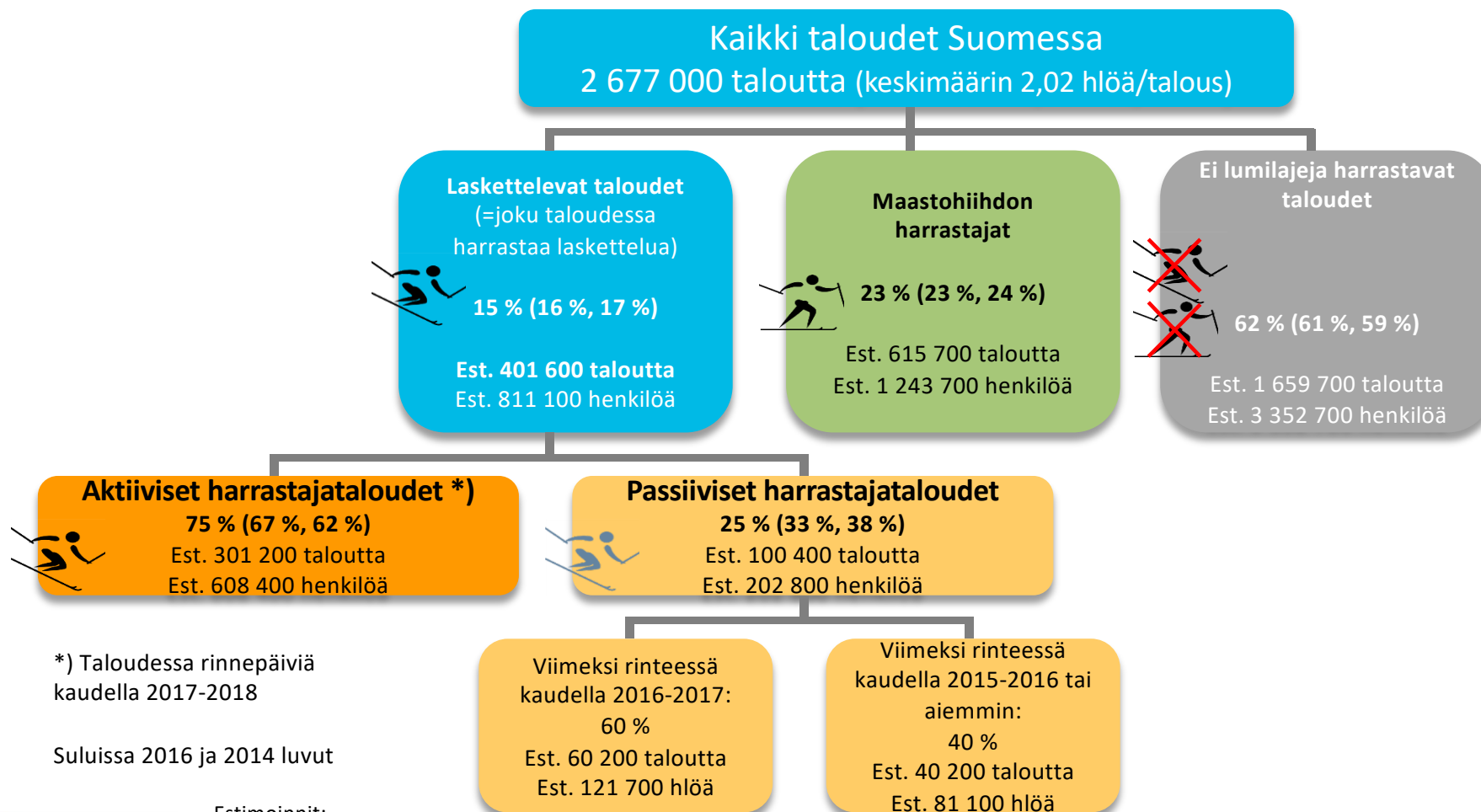
| | Laskettelu Lasketteluja harrastavat taloudet | | | Maastohiihto Maastohiihtoa harrastavat taloudet | | |
|-------------------|---|---------|---------|--|-----------|-----------|
| Lajien harrastus | 2018 | 2016 | 2014 | 2018 | 2016 | 2014 |
| Taloudet | 401 600 | 421 400 | 437 000 | 803 100 | 816 500 | 848 000 |
| Henkilöt | 811 100 | 876 600 | 905 000 | 1,6 milj. | 1,7 milj. | 1,8 milj. |
| Aikuiset / talous | 1,5 | 1,6 | 1,3 | 1,6 | 1,6 | 1,4 |
| Lapset / talous | 0,7 | 0,9 | 0,8 | 0,4 | 0,5 | 0,7 |

Estimoinnit:

2018 kotitalouksien määrä Suomessa 2 677 000 (2016: 2 634 000 / 2014: 2 571 000)

2018 kotitalouksien keskimääräinen koko 2,02 (2016: 2,08 / 2014: 2,07)

Laskettelijasegmentit 2018



*) Taloudessa rinnepäiviä kaudella 2017-2018

Suluissa 2016 ja 2014 luvut

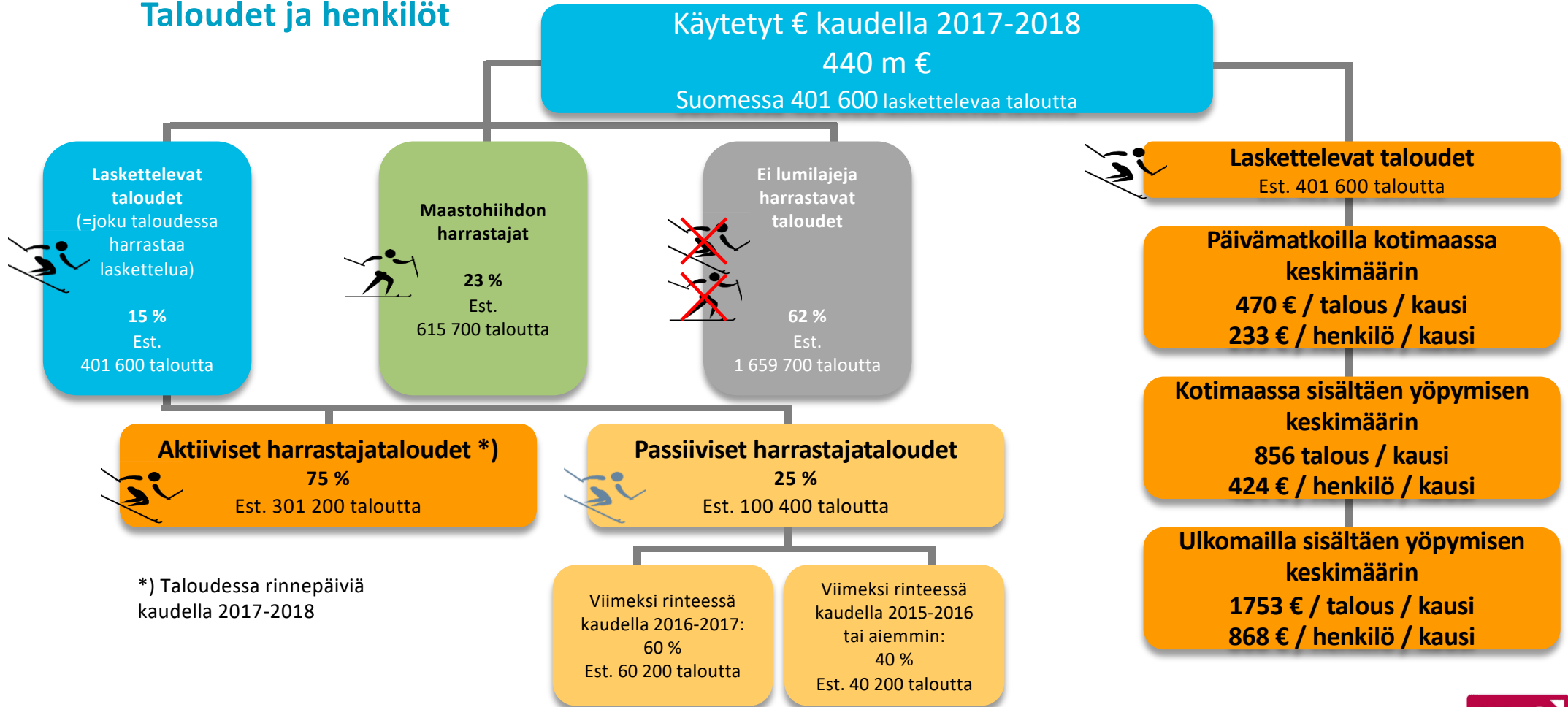
Estimoinnit:

2018 kotitalouksien määrä Suomessa 2 677 000 (2016: 2 634 000 / 2014: 2 571 000)

2018 kotitalouksien keskimääräinen koko 2,02 (2016: 2,08 / 2014: 2,07)

Laskettelu- ja hiihtokeskustoimiala 2018

Taloudet ja henkilöt



*) Taloudessa rinnepäiviä kaudella 2017-2018

Estimoinnit:

2018 kotitalouksien määrä Suomessa 2 677 000 (2016: 2 634 000 / 2014: 2 571 000)

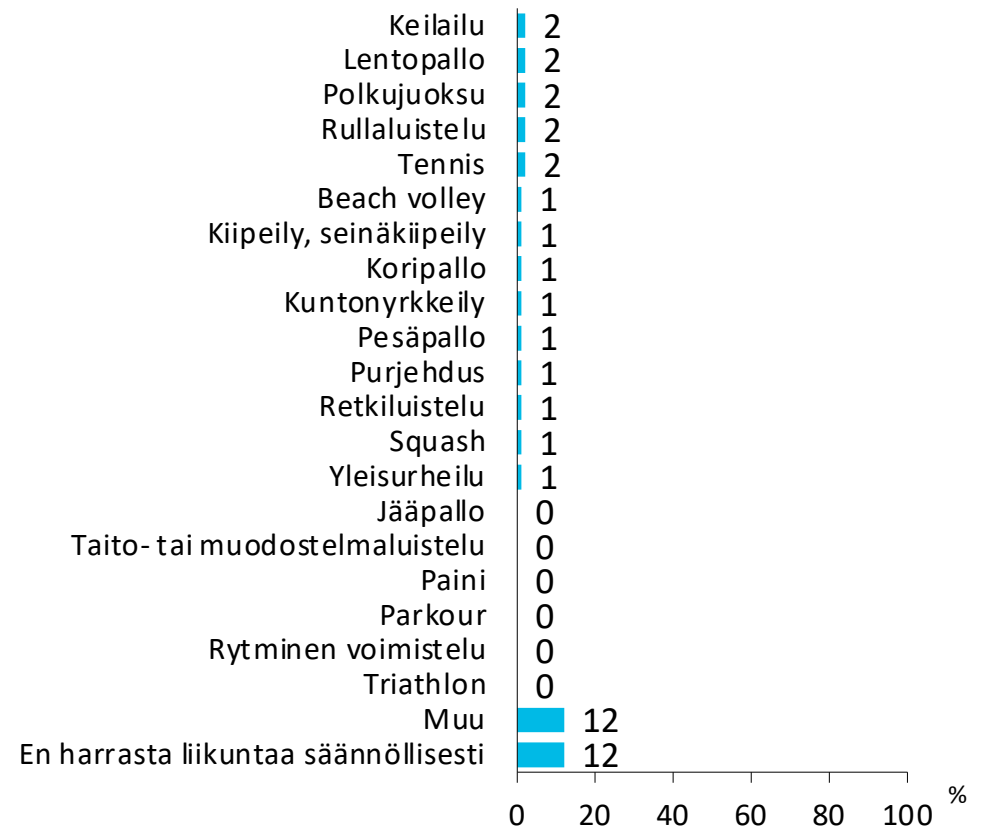
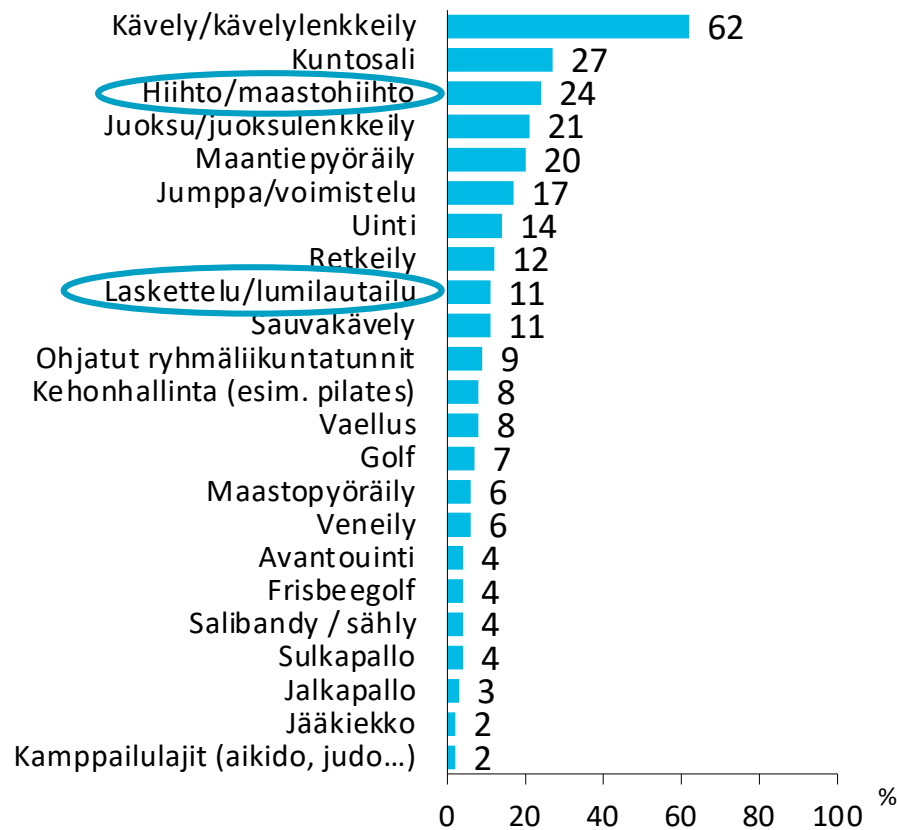
2018 kotitalouksien keskimääräinen koko 2,02 (2016: 2,08 / 2014: 2,07)

OMA LASKETTELU

Liikunnan ja urheilun harrastaminen

Mitä kaikkea liikuntaa ja urheilua harrastat säännöllisesti?

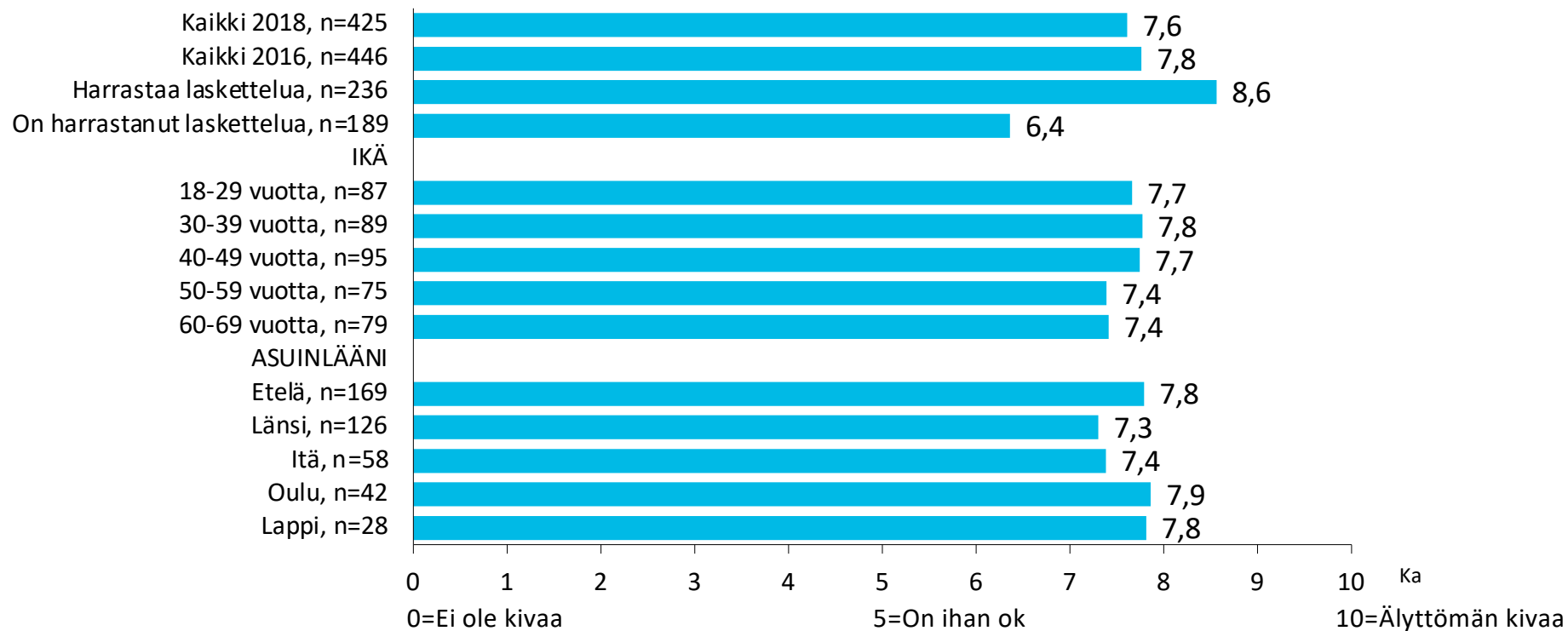
Kaikki vastaajat, n=1000



Kuinka kivaa laskettelu on

Kuinka kivaa laskettelu mielestäsi on?

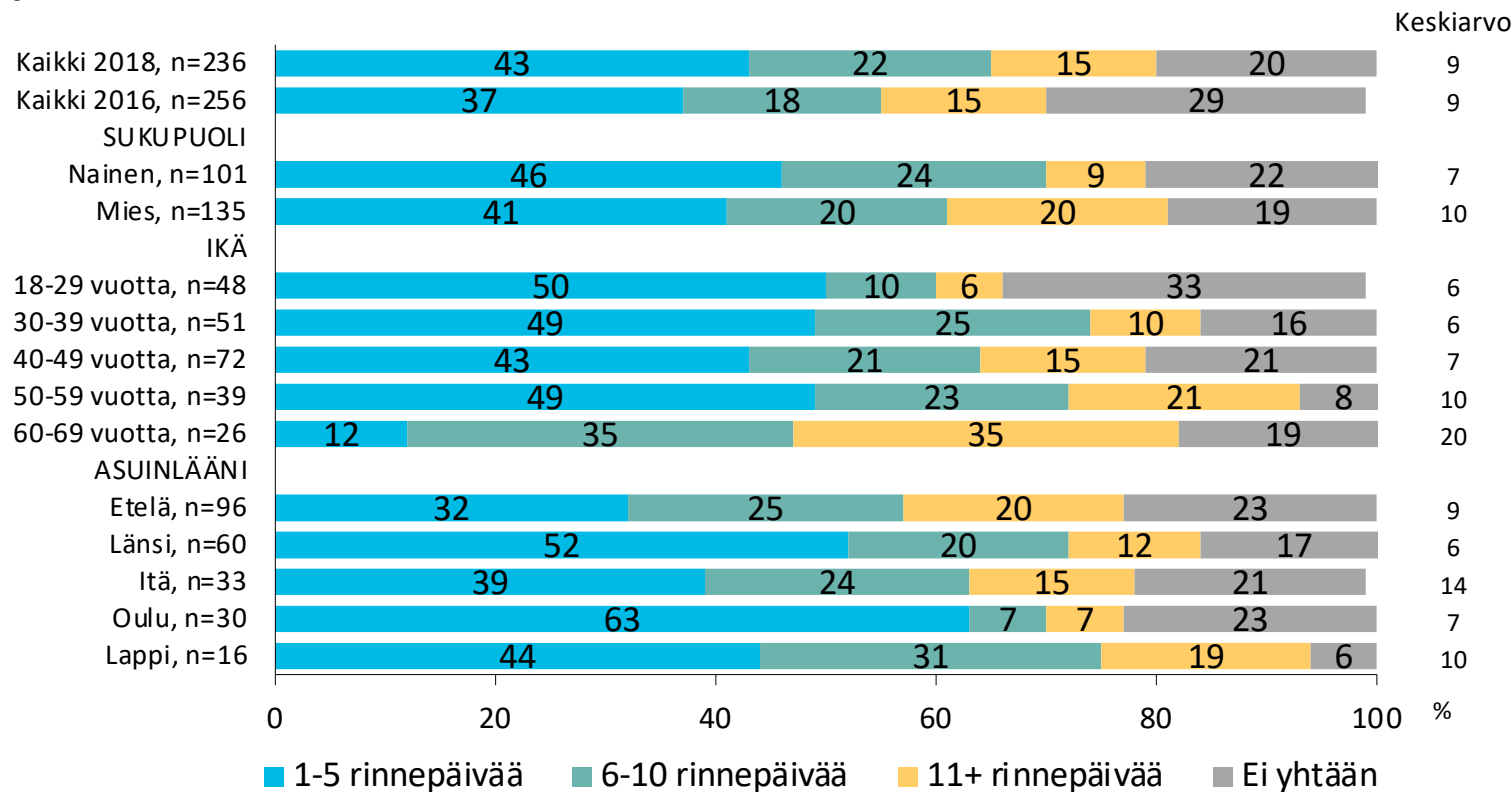
Harrastanut/harrastaa laskettelu



Rinnepäivien määrä 2017-2018 aikana

Kuinka monta rinnepäivää (eli päivää, joina kävit laskettelemassa) sinulla oli kauden 2017-2018 aikana?

Harrastaa laskettelua

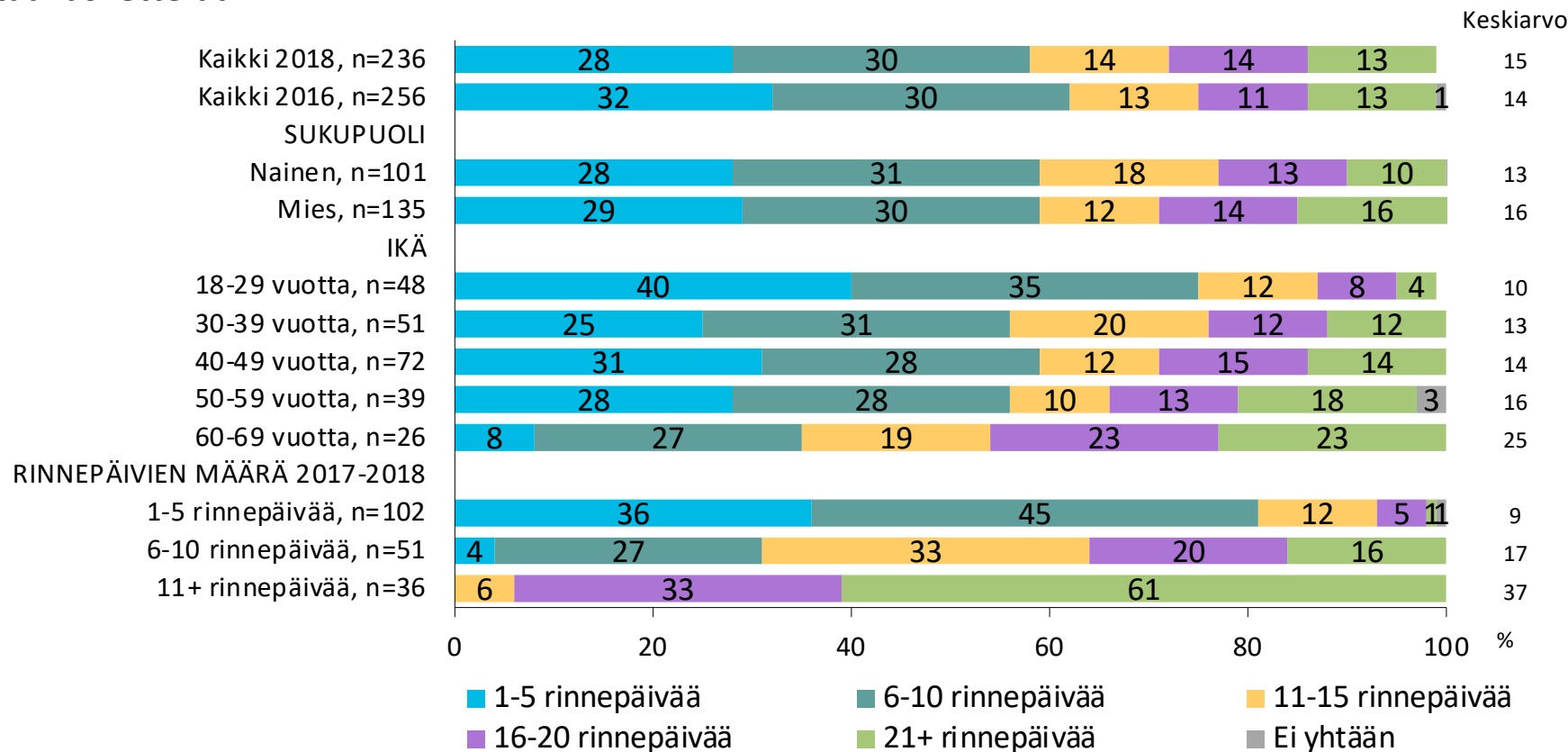


Haluttu rinnerpäivien määrä

Kuinka monta rinnerpäivää haluaisit viettää ensi talvena?

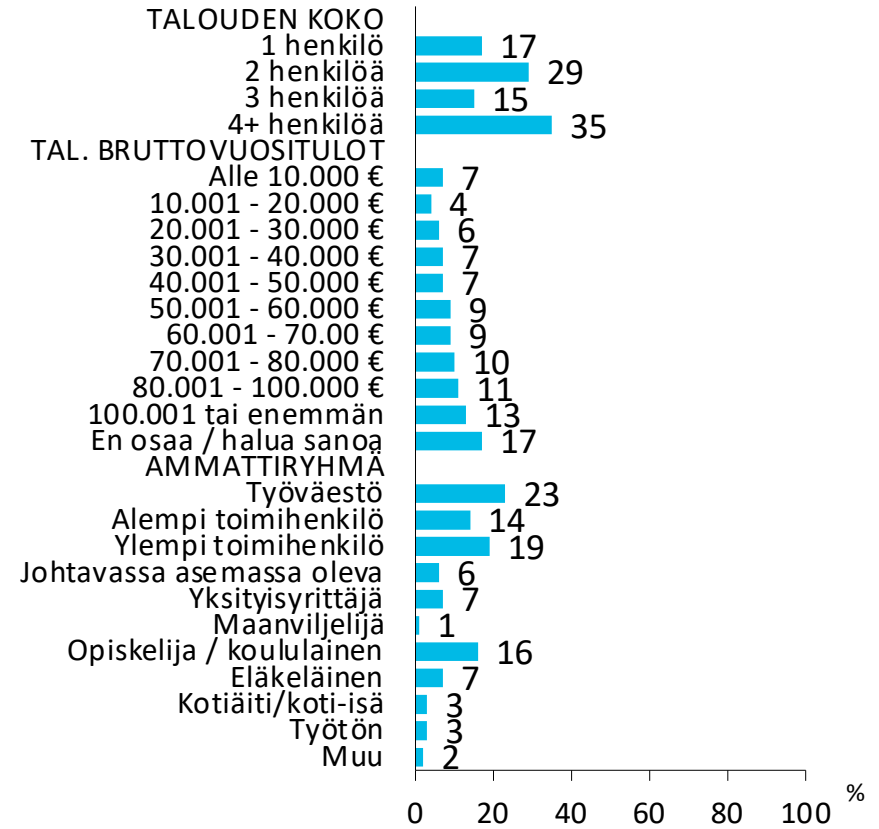
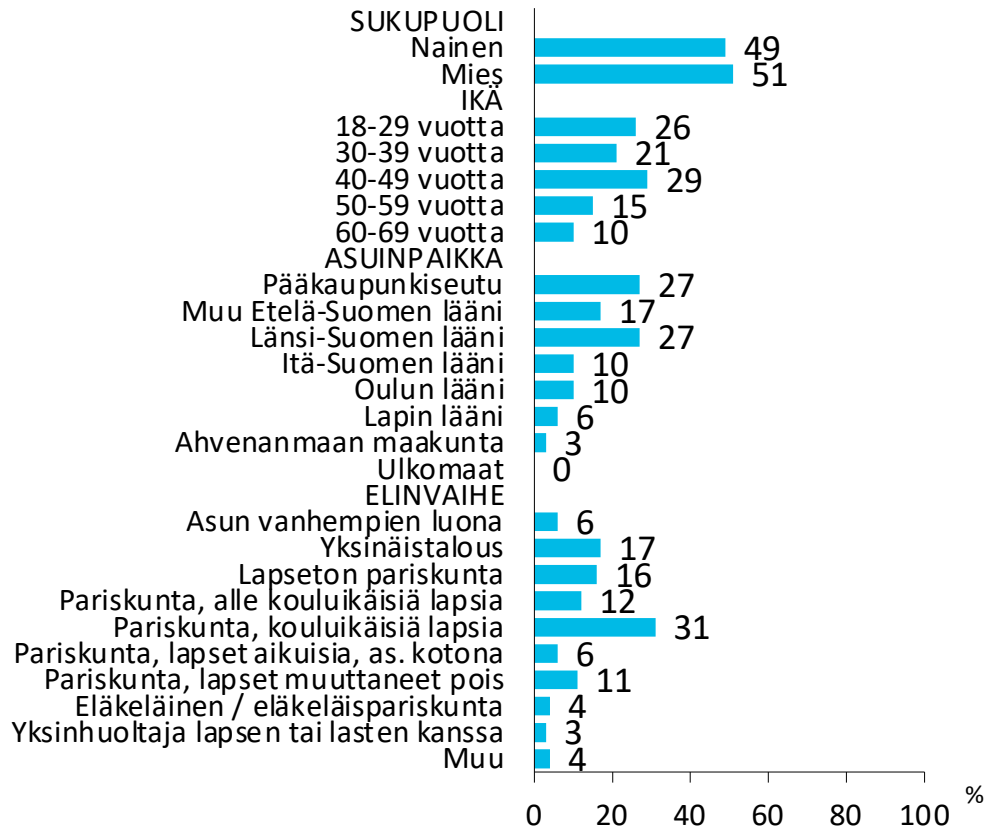
Mihin rinnerpäivien määrään olisit erittäin tyytyväinen?

Harrastaa laskettelua



PROFIILIT

Taloudessa harrastetaan laskettelua, N=148



MIELIKUVAT LASKETTELUSTA

Mielikuva laskettelusta

Missä määrin seuraavat asiat mielestäsi liittyvät lasketteluun?

5=Olennainen, erottamaton osa lasketteluun, 1= Ei liity lasketteluun lainkaan

Kaikki vastaajat, N=1000

